

Indirect Object Pronouns

ME · TE · LE · NOS · LES


Who receives the benefit of the action? · Level A2


Part 1: Grammar Reference

1. Direct Object vs. Indirect Object — What is the difference?

Both types of object complete the meaning of the verb, but they answer **different questions**:

	Question to ask	Pronoun	Example
Direct Object (OD)	¿Qué? / What? ¿A quién? / Whom?	lo, la, los, las (me, te, nos)	Yo compro el café . → Yo lo compro.
Indirect Object (OI)	¿A quién? / To whom? ¿Para quién? / For whom?	me, te, le, nos, les	Yo compro el café a Ana . → Yo le compro el café.

 **Key difference:** The **direct object** answers "**What?**" or "**Whom?**" — it is the **thing or person being acted on**. The **indirect object** answers "**To whom?**" or "**For whom?**" — it is the **recipient of the action**.

 Same sentence, both objects: Yo compro **el café** (OD) **a Ana** (OI) → Yo **le** compro **lo**.

2. All Indirect Object Pronouns

Choose the pronoun that matches the **person who receives the action**. Always place it **BEFORE the conjugated verb**.

Perso n	Pronoun	Meaning	Used when...	Example
1st sg.	ME	to/for me	receiver = yo	Ella me escribe un mensaje.
2nd sg.	TE	to/for you	receiver = tú	Yo te mando las fotos ahora.

3rd sg.	LE	to/for him/her/you	receiver = él / ella / usted	Carlos le compra un regalo a Ana.
1st pl.	NOS	to/for us	receiver = nosotros/as	El chef nos prepara la cena.
3rd pl.	LES	to/for them/you all	receiver = ellos / ustedes	Mañana les explicaré las reglas.

3. Rules of Use

#	Rule	How it works	Example
1	Position — conjugated verb Present simple · Future simple	Always place the pronoun BEFORE the conjugated verb.	Ella me envía el paquete.
2	Position — present continuous estar + -ando/-iendo	Place BEFORE "estar" OR attach it to the end of the gerund (-ando/-iendo).	Te estoy explicando la lección. Estoy explicán dote la lección.
3	The double-mention rule pronoun + a + name together	In Spanish, you can write the pronoun AND the name together. The pronoun is always obligatory ; the name is optional.	Le compré el libro a Juan .

Part 2: Practice Exercises

Section A — Rewrite the Sentences

Rewrite each sentence adding the correct indirect object pronoun (**me, te, le, nos** or **les**) in the right position. The indirect object is underlined. **Keep the name in the sentence** using the double-mention rule.

1. (Present Simple) El camarero sirve unas tapas al cliente.

→ _____

2. (Future Simple) Mañana, el doctor dirá su opinión a Ana.

→ _____

3. (Present Simple) Romina envía un paquete **a Gerardo** por correo.

→

4. (Future Simple) El próximo año, el chico comprará una casa nueva **a su madre**.

→

Section B — Text Transformation

Read the short text. Then rewrite **only the indicated sentence**, replacing the highlighted phrase with the correct indirect object pronoun to sound more natural in Spanish.

5. Text (Present Simple):

El viejo pastor enganchó a la cabra por una pata. El pastor agarró las ubres **a la cabra** y comenzó a ordeñarla.

→ Rewrite the second sentence using the correct pronoun:

→

6. Text (Future Simple):

— ¿Sabes qué regalarán a tu hermana?

— Sí, yo compraré un libro **a mi hermana** y mis padres darán dinero **a mi hermana**.

→ Rewrite the answer replacing both highlighted phrases with the pronoun:

→

7. Text (Present Simple):

Preparo una sopa para mi abuelita que está enferma. Doy los remedios **a mi abuelita**, a ver si con eso mejora.

→ Rewrite the second sentence using the correct pronoun:

→

Section C — Choose & Rewrite (ME · TE · LE · NOS · LES)

Each sentence has an indirect object highlighted in **bold**. Write the correct pronoun in the "Pronoun" column, then rewrite the full sentence using it in the "Your sentence" column. Use **present simple**, **present continuous** or **future simple** as shown.


#	Original sentence	Pronoun	Your sentence
1	<i>Mi mamá prepara el desayuno a mí cada mañana.</i> (Present Simple)		
2	<i>Carlos explica las instrucciones a ti muy despacio.</i> (Present Simple)		
3	<i>El jefe dará un bono a Sandra el viernes.</i> (Future Simple)		
4	<i>El guía está mostrando la ciudad a nosotros ahora mismo.</i> (Present Continuous)		
5	<i>La profesora enviará los resultados a los estudiantes mañana.</i> (Future Simple)		
6	<i>El médico está recetando unas vitaminas a mí esta semana.</i> (Present Continuous)		
7	<i>Andrés siempre regala flores a su abuela los domingos.</i> (Present Simple)		
8	<i>El director presentará el proyecto a nosotros la próxima semana.</i> (Future Simple)		

Section D — Rewrite the Text

Read the paragraph below. It repeats the same names too many times! Rewrite it in the lines below replacing every indirect object in **bold** with the correct pronoun (**me**, **te**, **le**, **nos** or **les**). The first sentence is already done for you as an example.

 **Original text:**

La señora García es la directora del colegio. Cada lunes, ella explica las normas del colegio **a los estudiantes**. Hoy, también está entregando los boletines **a los estudiantes**. Después, la señora García hablará con mi amigo Pedro y **a Pedro** dará un premio especial por su buen trabajo. Por último, **a mí** preguntará si quiero participar en el proyecto de ciencias.

 **Example — first sentence done for you:**

*La señora García es la directora del colegio. Cada lunes, ella **les** explica las normas del colegio...*

 **Your rewritten text:**



**Ready to speak Spanish
with confidence?**

Book a free trial class with Camilo
and start your journey today.

CONTACT YOUR TEACHER
aprendecontucaneo@gmail.com
tucaneo.com

Español con Alas Propias
— Tucaneo Academy —