

Direct Object Pronouns


LO · LA · LOS · LAS · ME · TE · NOS

Replace the direct object — no more repeating the same word! · Level A2

Part 1: Grammar Reference

1. What is the Direct Object?


The direct object (**objeto directo / complemento directo**) is the part of the sentence — a person, animal, or thing — that **directly receives the action of the verb**. To find it, ask the verb: **What?** or **Whom?**

 **Example:** Yo quiero **un café** ahora mismo. → *What do I want?* → **un café** (= the Direct Object)

2. All Direct Object Pronouns

Direct object pronouns **replace a noun** that has already been mentioned, so you avoid repeating it. Choose the pronoun that matches the **gender and number** of the noun it replaces.

Person	Pronoun	Replaces...	Quick example
1st sg.	ME	me / myself (yo)	<i>Ella me llama todos los días.</i>
2nd sg.	TE	you / yourself (tú)	<i>Yo te veo en la cafetería.</i>
3rd sg.	LO	him / it (<i>masc. singular</i>)	<i>Yo lo compro todos los días. ← (el café)</i>
3rd sg.	LA	her / it (<i>fem. singular</i>)	<i>Ella la escribe cada semana. ← (la carta)</i>
1st pl.	NOS	us (nosotros/as)	<i>El profesor nos llama a todos.</i>
3rd pl.	LOS	them / it (<i>masc. plural</i>)	<i>Yo los compro en la librería. ← (los libros)</i>
3rd pl.	LAS	them (<i>fem. plural</i>)	<i>Ella las tiene en su mochila. ← (las llaves)</i>

 **Today's focus:** In this worksheet we will practice **LO** and **LA** — the singular 3rd-person pronouns. Master these first, then the plural forms will feel natural!

3. Where does the pronoun go?

The position of the pronoun depends on the verb form you are using:

Verb form	Pronoun position	Examples
Conjugated verb Present Simple · Future Simple	← BEFORE the verb	Yo compro el café → Yo lo compro. Ella escribirá la carta → Ella la escribirá.
Infinitive verb ir a + inf · querer + inf	← BEFORE or AFTER →	Lo voy a organizar. Voy a organizar lo . ← (both are correct!)

⚠ Remember: When the pronoun is attached to the infinitive, it is **written as one single word**: organizar**lo**, comprar**la**, reservar**la**. No space!

Part 2: Practice Exercises

Section A — Present Tense

Read each sentence. The direct object is shown in **bold**. Rewrite the sentence replacing it with the correct pronoun (**lo** or **la**). Remember: the pronoun goes **BEFORE the conjugated verb**.

1. Amparo llama a **su hermana** una vez por semana.

→ _____

2. Roberto pone **el reproductor de música** muy alto.

→ _____

3. El camarero sirve **el vino** al cliente en el restaurante.

→ _____

Section B — Future Simple & Near Future (ir a + inf)

Read the short texts. Replace the direct object in **bold** with **lo** or **la**. With the structure "**ir a + infinitive**" you have **two correct options**: place the pronoun BEFORE the conjugated verb, OR attach it AFTER the infinitive.

4. El próximo sábado hay una fiesta en mi casa. Para prepararlo todo, yo voy a decorar **el salón** yo mismo.

→

5. Ana necesita cambiar de teléfono pronto. Ella comprará **el celular** nuevo mañana en la tienda tecnológica.

→

6. Queremos viajar de vacaciones a la costa este verano. Nosotros vamos a reservar **la habitación** del hotel hoy por la noche.

→

Section C — Questions & Answers (Present & Future)

Answer each question by replacing the direct object in **bold** with the correct pronoun (**lo** or **la**). The beginning of each answer is given to you — continue the sentence!

7. ¿Quién conoce **la ciudad** de Madrid? (Answer with: "Yo")

Yo

8. ¿Tú vas a comprar **el nuevo programa de computadora**? (Answer with: "Sí, yo...")

Sí,
yo

9. ¿Él venderá **la casa** de la playa en el futuro? (Answer with: "No, él no...")


No,
él no

Section D — Rewrite the Text

Read the paragraph below. It repeats the same nouns too many times! Rewrite it in the lines below, replacing every direct object in **bold** with the correct pronoun (**lo** or **la**). The first sentence is already done for you as an example.

 **Original text:**

Mi amiga Laura tiene un apartamento muy bonito en el centro. Ella decora **el apartamento** cada año con colores diferentes. Este mes, Laura quiere pintar **el apartamento** de color blanco. También tiene una planta enorme en la sala. Laura riega **la planta** todos los días y cuida **la planta** con mucho amor. Su vecino Andrés siempre visita **el apartamento** los domingos. Él admira **la planta** mucho y quiere comprar **la planta** para su casa algún día.

 **Example — first sentence done for you:**

*Mi amiga Laura tiene un apartamento muy bonito en el centro. Ella **lo** decora cada año con colores diferentes. Este mes...*

 **Your rewritten text:**



**Ready to speak Spanish
with confidence?**

Book a free trial class with Camilo
and start your journey today.

CONTACT YOUR TEACHER
aprendecontucaneo@gmail.com
tucaneo.com

Español con Alas Propias
— Tucaneo Academy —